



جهاز التخطيط والإحصاء
Planning and Statistics Authority
دولة قطر • State of Qatar



دولة قطر

تقرير التقديرات الربعية للناتج المحلي الاجمالي حسب
النشاط الاقتصادي ومكونات الانفاق للاقتصاد
القطري

الإصدار ٥٠ | ديسمبر ٢٠٢٣ | الربع الثاني ٢٠٢٣

State of Qatar

Report on Quarterly Estimates of Gross Domestic
Product by Economic Activity and Components of
Expenditure for Qatar Economy

Issue 50 | December 2023 | Second Quarter 2023

www.psa.gov.qa

تقرير الحسابات الوطنية الربعية
Quarterly National Accounts Report
2019 - 2023 (Q2)

تقديرات الناتج المحلي الإجمالي الربعي حسب النشاط الاقتصادي بالأسعار الجارية
Estimates of Quarterly Gross Domestic Product by Economic Activities at Current Prices

Table (1)
Values in Million Q.R.

جدول (1)
الوحدة (مليون ر.ق.)

ISIC Rev.4	Economic Activity	2023*		**2022				2021				2020				2019				النشاط الاقتصادي	التصنيف؛ تنفيخ
		Q2	Q1	Q4	Q3	Q2	Q1	Q4	Q3	Q2	Q1	Q4	Q3	Q2	Q1	Q4	Q3	Q2	Q1		
A	Agriculture, forestry and fishing	535	561	524	572	549	556	511	482	485	472	423	444	458	456	421	416	414	418	الزراعة والحراجة وصيد الأسماك	الف
B	Mining and quarrying	73,040	80,407	91,248	106,760	98,086	84,167	63,639	67,812	57,493	51,808	38,879	33,674	28,200	51,590	54,710	56,485	56,916	61,210	التعدين واستغلال المحاجر	باء
C	Manufacturing	15,842	17,822	18,798	20,106	23,384	17,378	15,068	15,852	14,395	12,008	11,097	9,961	8,636	11,893	13,558	14,155	13,279	12,509	الصناعة التحويلية	جيم
D + E	Electricity, gas, steam and air conditioning supply; Water supply, sewerage, waste management and remediation activities	1,845	1,591	1,638	1,956	1,679	1,532	1,454	1,887	1,655	1,522	1,438	1,710	1,447	1,458	1,406	1,672	1,531	1,286	إمدادات الكهرباء والغاز والبخار وتكييف الهواء ، إمدادات المياه وأنشطة الصرف وإدارة النفايات ومعالجتها	دال + هاء
F	Construction	23,815	21,426	22,865	25,956	23,457	23,670	24,205	22,054	21,555	20,025	18,964	17,429	18,743	19,976	19,491	18,811	19,524	20,450	التشييد	واو
G	Wholesale and retail trade; repair of motor vehicles and motorcycles	11,431	12,642	16,094	14,225	11,981	12,317	13,772	12,719	9,880	11,301	13,239	12,364	7,396	11,070	13,908	13,215	11,443	11,497	تجارة الجملة والتجزئة؛ إصلاح المركبات ذات المحركات والدراجات النارية	زاي
H	Transportation and storage	9,143	9,622	9,369	9,461	9,189	8,589	7,524	6,808	6,290	5,951	5,129	4,615	4,794	6,866	6,755	6,978	6,739	6,798	النقل والتخزين	حاء
I	Accommodation and food service activities	1,373	1,663	2,792	1,730	1,224	1,389	1,754	1,667	1,188	1,313	1,425	1,291	800	1,224	1,565	1,451	1,330	1,221	أنشطة خدمات الإقامة والطعام	طاء
J	Information and communication	2,605	2,855	3,108	3,007	2,588	2,735	2,810	2,612	2,418	2,447	2,381	2,545	2,222	2,418	2,287	2,524	2,300	2,419	المعلومات والاتصالات	ياء
K	Financial and insurance activities	17,794	19,233	22,435	16,022	14,657	17,268	17,106	15,332	15,130	15,305	14,124	13,285	12,688	13,393	13,793	12,438	12,636	13,148	الأنشطة المالية وأنشطة التأمين	كاف
L	Real estate activities	11,973	11,655	12,467	11,054	10,674	9,825	9,835	9,868	9,323	9,137	9,921	10,276	9,733	9,655	10,599	10,562	10,111	10,149	الأنشطة العقارية	لام
M+N	Professional, scientific and technical activities and Administrative and support service activities	6,083	6,300	6,061	5,490	5,775	5,991	5,416	4,798	5,072	5,193	4,677	4,397	4,796	5,391	5,266	4,837	5,347	5,532	الأنشطة المهنية والعلمية والتقنية و أنشطة الخدمات الإدارية وخدمات الدعم	ميم+نون
O	Public administration; compulsory social security	11,709	11,244	11,586	11,958	11,181	10,863	11,387	11,766	11,015	10,777	11,326	11,657	12,743	12,529	13,107	13,352	13,406	12,809	الإدارة العامة والضمان الاجتماعي الازاي	سين
P	Education	3,019	3,008	2,815	2,895	2,900	2,857	2,747	2,839	2,837	2,820	2,730	2,818	3,005	3,006	2,944	2,996	3,043	2,962	التعليم	عين
Q	Human health and social work activities	3,526	3,338	3,356	3,409	3,401	3,226	3,295	3,406	3,391	3,218	3,268	3,402	3,620	3,481	3,417	3,517	3,557	3,318	الأنشطة في مجال صحة الإنسان والعمل الاجتماعي	فاء
R + S	Arts, entertainment and recreation. Other service activities	1,928	1,954	2,008	2,027	1,759	1,903	2,020	1,982	1,646	1,874	1,895	1,894	1,714	2,022	2,143	2,191	2,180	2,092	الفنون والترفيه والتسليه ، أنشطة الخدمات الأخرى	صاد+قاف
T	Activities of households as employers; undifferentiated goods- and services-producing activities of households for own use	885	959	1,380	1,248	1,246	1,144	1,012	942	922	1,024	999	942	960	1,127	1,094	1,056	1,081	1,118	أنشطة الأثر المعيشية التي تستخدم أفراداً؛ وأنشطة الأثر المعيشية في إنتاج سلع وخدمات غير مميزة لاستعمالها الخاص	راء
	Financial Services Indirectly Measured (FISIM)	11,178-	11,048-	12,038-	9,379-	8,719-	9,659-	9,794-	8,803-	9,104-	8,735-	7,887-	8,024-	7,832-	7,814-	7,057-	7,326-	7,206-	6,837-	الخدمات المالية المقاسة بصورة غير مباشرة	
	Import duties	1,005	948	1,079	1,061	1,018	1,059	892	790	862	847	735	648	755	948	745	763	923	1,093	رسوم الاستيراد	
	Gross Domestic Product	186,371	196,180	217,583	229,557	216,029	196,811	174,653	174,814	156,453	148,305	134,762	125,325	114,880	150,691	160,152	160,094	158,553	163,193	الناتج المحلي الإجمالي	

تقرير الحسابات الوطنية الربعية
Quarterly National Accounts Report
2019 - 2023 (Q2)

التغير النسبي في الناتج المحلي الإجمالي حسب النشاط الاقتصادي بالأسعار الجارية - على أساس سنوي
Percentage Change Of Gross Domestic Product by Economic Activities at Current Prices- Annual basis

Table (2)

جدول (2)

ISIC Rev.4	Economic Activity	2023*		**2022				2021				2020				2019				النشاط الاقتصادي	التصنيف؛ تنقيح
		Q2	Q1	Q4	Q3	Q2	Q1	Q4	Q3	Q2	Q1	Q4	Q3	Q2	Q1	Q4	Q3	Q2	Q1		
A	Agriculture, forestry and fishing	-2.6	0.9	2.5	18.6	13.1	17.9	20.9	8.7	6.0	3.5	0.6	6.6	10.6	9.0	15.8	18.8	13.1	11.0	الزراعة والحراجة وصيد الأسماك	الف
B	Mining and quarrying	-25.5	-4.5	43.4	57.4	70.6	62.1	63.7	101.4	103.9	0.4	-28.9	-40.4	-50.5	-15.7	-19.1	-19.2	-9.6	2.5	التعدين واستغلال المحاجر	باء
C	Manufacturing	-32.3	2.6	24.8	26.8	62.4	47.0	35.8	59.1	66.7	1.0	-18.2	-29.6	-35.0	-4.9	-2.4	-0.5	-5.4	-2.4	الصناعة التحويلية	جيم
D + E	Electricity, gas, steam and air conditioning supply; Water supply, sewerage, waste management and remediation activities	9.9	3.8	12.7	3.7	1.4	0.7	1.1	10.3	14.4	4.4	2.3	2.3	-5.4	13.4	25.3	12.0	14.0	5.2	إمدادات الكهرباء والغاز والبخار وتكييف الهواء ، إمدادات المياه وأنشطة الصرف وإدارة النفايات ومعالجتها	دال +هـاء
F	Construction	1.5	-9.5	-5.5	17.7	8.8	18.8	27.6	26.5	15.0	0.2	-2.7	-7.3	-4.0	-2.3	-6.2	-4.3	-5.3	-5.1	التشييد	واو
G	Wholesale and retail trade; repair of motor vehicles and motorcycles	-4.6	2.6	16.9	11.8	21.3	9.0	4.0	2.9	33.6	2.1	-4.8	-6.4	-35.4	-3.7	0.8	0.5	0.8	-0.0	تجارة الجملة والتجزئة؛ إصلاح المركبات ذات المحركات والدراجات النارية	زأى
H	Transportation and storage	-0.5	12.0	24.5	39.0	46.1	44.3	46.7	47.5	31.2	-13.3	-24.1	-33.9	-28.9	1.0	3.7	2.0	8.3	5.8	النقل والتخزين	حاء
I	Accommodation and food service activities	12.1	19.8	59.1	3.8	3.1	5.8	23.1	29.1	48.6	7.3	-9.0	-11.1	-39.9	0.2	12.1	3.8	-1.6	-3.4	أنشطة خدمات الإقامة والطعام	طاء
J	Information and communication	0.7	4.4	10.6	15.1	7.0	11.9	18.0	2.6	8.8	1.2	4.1	0.8	-3.4	-0.0	-3.8	-0.1	1.5	-1.2	المعلومات والاتصالات	ياء
K	Financial and insurance activities	21.4	11.4	31.2	4.5	-3.1	12.8	21.1	15.4	19.2	14.3	2.4	6.8	0.4	1.9	7.4	5.6	6.2	4.1	الأنشطة المالية وأنشطة التأمين	كاف
L	Real estate activities	12.2	18.6	26.8	12.0	14.5	7.9	-0.9	-4.0	-5.9	-5.7	-6.4	-2.7	-3.7	-4.9	-4.2	-2.8	-3.2	-0.8	الأنشطة العقارية	لام
M+N	Professional, scientific and technical activities and Administrative and support service activities	5.3	5.2	11.9	14.4	13.9	15.8	15.8	9.1	5.7	-3.7	-11.2	-9.1	-10.3	-2.6	0.3	0.1	-0.3	-1.2	الأنشطة المهنية والعلمية والتقنية و أنشطة الخدمات الإدارية وخدمات الدعم	ميم+نون
O	Public administration; compulsory social security	4.7	3.5	1.7	1.6	1.5	0.8	0.5	0.9	-13.6	-14.0	-13.6	-12.7	-4.9	-2.2	6.8	8.3	11.6	9.5	الإدارة العامة والضمان الاجتماعي الالزامي	سين
P	Education (1)	4.1	5.3	2.5	1.9	2.2	1.3	0.6	0.8	-5.6	-6.2	-7.3	-6.0	-1.2	1.5	1.0	3.1	6.8	4.9	التعليم	عين
Q	Human health and social work activities (1)	3.7	3.5	1.9	0.1	0.3	0.3	0.8	0.1	-6.3	-7.6	-4.4	-3.3	1.8	4.9	16.0	17.4	20.0	18.7	الأنشطة في مجال صحة الإنسان والعمل الاجتماعي	فاء
R + S	Arts, entertainment and recreation. Other service activities (1)	9.6	2.7	-0.6	2.2	6.9	1.5	6.6	4.7	-4.0	-7.3	-11.6	-13.6	-21.4	-3.3	2.4	4.1	5.5	4.3	الفنون والترفيه والتسليّة ، أنشطة الخدمات الأخرى	صا+دخاف
T	Activities of households as employers; undifferentiated goods- and services-producing activities of households for own use	-29.0	-16.2	36.4	32.4	35.2	22.1	1.3	0.1	-3.9	-9.2	-8.7	-10.8	-11.2	0.9	1.9	4.3	4.7	6.0	أنشطة الأثر المعيشية التي تستخدم أفراداً؛ وأنشطة الأثر المعيشية في إنتاج سلع وخدمات غير مميّزة لاستعمالها الخاص	راء
	Financial Services Indirectly Measured (FISIM)	28.2	14.4	22.9	6.5	-4.2	10.6	24.2	9.7	16.2	11.8	11.8	9.5	8.7	14.3	8.6	6.0	8.3	5.2	الخدمات المالية المقاسة بصورة غير مباشرة	
	Import duties	-1.3	-10.4	20.9	34.3	18.0	25.0	21.4	21.8	14.2	-10.7	-1.3	-15.0	-18.2	-13.2	62.2	59.3	93.9	116.7	رسوم الاستيراد	
	Gross Domestic Product	-13.7	-0.3	24.6	31.3	38.1	33.0	29.6	39.5	36.0	-1.6	-15.9	-21.7	-27.5	-7.7	-7.1	-6.9	-2.7	1.9	الناتج المحلي الإجمالي	

تقرير الحسابات الوطنية الربعية
Quarterly National Accounts Report
2019 - 2023 (Q2)

التغير النسبي في الناتج المحلي الإجمالي حسب النشاط الاقتصادي بالأسعار الجارية - على أساس ربعي
Percentage Change Of Gross Domestic Product by Economic Activities at Current Prices-Quarterly basis

Table (3)

جدول (3)

ISIC Rev.4	Economic Activity	2023*		**2022				2021				2020				2019				النشاط الاقتصادي	التصنيف؛ تنقيح
		Q2	Q1	Q4	Q3	Q2	Q1	Q4	Q3	Q2	Q1	Q4	Q3	Q2	Q1	Q4	Q3	Q2	Q1		
A	Agriculture, forestry and fishing	-4.7	7.1	-8.4	4.2	-1.3	8.8	6.0	-0.6	2.8	11.6	-4.7	-3.1	0.4	8.4	1.0	0.6	-1.1	15.2	الزراعة والحراجة وصيد الأسماك	الف
B	Mining and quarrying	-9.2	-11.9	-14.5	8.8	16.5	32.0	-6.2	17.9	11.0	33.3	15.5	19.4	-45.3	-5.7	-3.1	-0.8	-7.0	-9.5	التعدين واستغلال المحاجر	باء
C	Manufacturing	-11.1	-5.2	-6.5	-14.0	34.6	17.2	-4.9	10.1	19.9	8.2	11.4	15.3	-27.4	-12.3	-4.2	6.6	6.2	-9.9	الصناعة التحويلية	جيم
D + E	Electricity, gas, steam and air conditioning supply; Water supply, sewerage, waste management and remediation activities	16.0	-2.9	-16.3	16.5	9.6	5.4	-23.0	14.0	8.8	5.8	-15.9	18.1	-0.7	3.7	-15.9	9.2	19.0	14.7	إمدادات الكهرباء والغاز والبخار وتكييف الهواء ، إمدادات المياه وأنشطة الصرف وإدارة النفايات ومعالجتها	دال +هاء
F	Construction	11.1	-6.3	-11.9	10.7	-0.9	-1.7	9.8	2.3	7.6	5.6	8.8	-7.0	-6.2	2.5	3.6	-3.7	-4.5	-1.6	التشييد	واو
G	Wholesale and retail trade; repair of motor vehicles and motorcycles	-9.6	-21.4	13.1	18.7	-2.7	-10.0	8.3	28.7	-12.6	-14.6	7.1	67.2	-33.2	-20.4	5.2	15.5	-0.5	-16.7	تجارة الجملة والتجزئة؛ إصلاح المركبات ذات المحركات والدراجات النارية	زأى
H	Transportation and storage	-5.0	2.7	-1.0	3.0	7.0	14.7	10.5	8.2	5.7	16.0	11.1	-3.7	-30.2	1.6	-3.2	3.6	-0.9	4.3	النقل والتخزين	حاء
I	Accommodation and food service activities	-17.5	-40.4	61.3	41.3	-11.9	-20.5	5.3	40.3	-9.5	-7.9	10.4	61.4	-34.7	-21.8	7.8	9.1	8.9	-12.5	أنشطة خدمات الإقامة والطعام	طاء
J	Information and communication	-8.7	-8.1	3.4	16.2	-5.4	-2.6	7.6	8.0	-1.2	2.8	-6.4	14.5	-8.1	5.7	-9.4	9.7	-4.9	1.8	المعلومات والاتصالات	ياء
K	Financial and insurance activities	-7.5	-14.3	40.0	9.3	-15.1	0.9	11.6	1.3	-1.1	8.4	6.3	4.7	-5.3	-2.9	10.9	-1.6	-3.9	2.4	الأنشطة المالية وأنشطة التأمين	كاف
L	Real estate activities	2.7	-6.5	12.8	3.6	8.6	2.5	-0.2	7.6	0.5	-8.2	-3.4	5.6	0.8	-8.9	0.3	4.5	-0.4	-8.3	الأنشطة العقارية	لام
M+N	Professional, scientific and technical activities and Administrative and support service activities	-3.5	3.9	10.4	-4.9	-3.6	10.3	12.9	-5.4	-2.3	11.0	6.4	-8.3	-11.0	2.4	8.9	-9.5	-3.4	5.4	الأنشطة المهنية والعلمية والتقنية و أنشطة الخدمات الإدارية وخدمات الدعم	ميم+نون
O	Public administration; compulsory social security	4.1	-3.0	-3.1	6.9	2.9	-4.6	-3.2	6.8	2.2	-4.8	-2.8	-8.5	1.7	-4.4	-1.8	-0.4	4.7	4.4	الإدارة العامة والضمان الاجتماعي الإلزامي	سين
P	Education (1)	0.4	6.9	-2.7	-0.2	1.5	4.0	-3.3	0.1	0.6	3.3	-3.1	-6.2	-0.1	2.1	-1.7	-1.5	2.7	1.6	التعليم	عين
Q	Human health and social work activities (1)	5.6	-0.5	-1.5	0.2	5.4	-1.7	-3.3	0.5	5.4	-1.5	-3.9	-6.0	4.0	1.9	-2.8	-1.1	7.2	12.6	الأنشطة في مجال صحة الإنسان والعمل الاجتماعي	فاء
R + S	Arts, entertainment and recreation. Other service activities (1)	-1.3	-2.7	-0.9	15.2	-7.6	-1.7	1.9	20.4	-12.2	-1.1	0.0	10.5	-15.2	-5.7	-2.2	0.5	4.2	-0.0	الفنون والترفيه والتسليه ، أنشطة الخدمات الأخرى	صا+حاف
T	Activities of households as employers; undifferentiated goods- and services-producing activities of households for own use	-7.7	-30.5	10.6	0.1	8.9	22.5	7.4	2.2	-10.0	2.5	6.1	-1.8	-14.9	3.1	3.6	-2.3	-3.3	4.1	أنشطة الأسر المعيشية التي تستخدم أفراداً؛ وأنشطة الأسر المعيشية في إنتاج سلع وخدمات غير مميّزة لاستعمالها الخاص	راء
	Financial Services Indirectly Measured (FISIM)	1.2	-8.2	28.4	7.6	-9.7	-1.4	11.3	-3.3	4.2	10.8	-1.7	2.5	0.2	10.7	-3.7	1.7	5.4	5.3	الخدمات المالية المقاسة بصورة غير مباشرة	
	Import duties	5.9	-12.1	1.7	4.2	-3.9	14.7	13.0	-8.4	1.8	15.2	13.4	-14.2	-20.4	27.2	-2.3	-17.3	-15.6	137.9	رسوم الاستيراد	
	Gross Domestic Product	-5.0	-9.8	-5.2	6.3	9.8	13.1	-0.1	11.8	5.4	10.0	7.5	9.1	-23.8	-5.9	0.0	1.0	-2.8	-5.3	الناتج المحلي الإجمالي	

تقرير الحسابات الوطنية الربعية
Quarterly National Accounts Report
2019 - 2023 (Q2)

التوزيع النسبي للناتج المحلي الإجمالي حسب النشاط الاقتصادي بالأسعار الجارية - على أساس ربعي
Percentage Distribution Of Gross Domestic Product by Economic Activities at Current Prices-Quarterly basis

Table (4)

جدول (4)

ISIC Rev.4	Economic Activity	2023*		**2022				2021				2020				2019				النشاط الاقتصادي	التصنيف؛ تنقيح؛
		Q2	Q1	Q4	Q3	Q2	Q1	Q4	Q3	Q2	Q1	Q4	Q3	Q2	Q1	Q4	Q3	Q2	Q1		
A	Agriculture, forestry and fishing	0.3	0.3	0.2	0.2	0.3	0.3	0.3	0.3	0.3	0.3	0.3	0.4	0.4	0.3	0.3	0.3	0.3	0.3	الزراعة والحراجة وصيد الأسماك	الف
B	Mining and quarrying	39.2	41.0	41.9	46.5	45.4	42.8	36.4	38.8	36.7	34.9	28.9	26.9	24.5	34.2	34.2	35.3	35.9	37.5	التعدين واستغلال المحاجر	باء
C	Manufacturing	8.5	9.1	8.6	8.8	10.8	8.8	8.6	9.1	9.2	8.1	8.2	7.9	7.5	7.9	8.5	8.8	8.4	7.7	الصناعة التحويلية	جيم
D + E	Electricity, gas, steam and air conditioning supply; Water supply, sewerage, waste management and remediation activities	1.0	0.8	0.8	0.9	0.8	0.8	0.8	1.1	1.1	1.0	1.1	1.4	1.3	1.0	0.9	1.0	1.0	0.8	إمدادات الكهرباء والغاز والبخار وتكييف الهواء ، إمدادات المياه وأنشطة الصرف وإدارة النفايات ومعالجتها	دال +هـاء
F	Construction	12.8	10.9	10.5	11.3	10.9	12.0	13.9	12.6	13.8	13.5	14.1	13.9	16.3	13.3	12.2	11.7	12.3	12.5	التشييد	واو
G	Wholesale and retail trade; repair of motor vehicles and motorcycles	6.1	6.4	7.4	6.2	5.5	6.3	7.9	7.3	6.3	7.6	9.8	9.9	6.4	7.3	8.7	8.3	7.2	7.0	تجارة الجملة والتجزئة؛ إصلاح المركبات ذات المحركات والدراجات النارية	زأى
H	Transportation and storage	4.9	4.9	4.3	4.1	4.3	4.4	4.3	3.9	4.0	4.0	3.8	3.7	4.2	4.6	4.2	4.4	4.3	4.2	النقل والتخزين	حاء
I	Accommodation and food service activities	0.7	0.8	1.3	0.8	0.6	0.7	1.0	1.0	0.8	0.9	1.1	1.0	0.7	0.8	1.0	0.9	0.8	0.7	أنشطة خدمات الإقامة والطعام	طاء
J	Information and communication	1.4	1.5	1.4	1.3	1.2	1.4	1.6	1.5	1.5	1.6	1.8	2.0	1.9	1.6	1.4	1.6	1.5	1.5	المعلومات والاتصالات	ياء
K	Financial and insurance activities	9.5	9.8	10.3	7.0	6.8	8.8	9.8	8.8	9.7	10.3	10.5	10.6	11.0	8.9	8.6	7.8	8.0	8.1	الأنشطة المالية وأنشطة التأمين	كاف
L	Real estate activities	6.4	5.9	5.7	4.8	4.9	5.0	5.6	5.6	6.0	6.2	7.4	8.2	8.5	6.4	6.6	6.6	6.4	6.2	الأنشطة العقارية	لام
M+N	Professional, scientific and technical activities and Administrative and support service activities	3.3	3.2	2.8	2.4	2.7	3.0	3.1	2.7	3.2	3.5	3.5	3.5	4.2	3.6	3.3	3.0	3.4	3.4	الأنشطة المهنية والعلمية والتقنية و أنشطة الخدمات الإدارية وخدمات الدعم	ميم+نون
O	Public administration; compulsory social security	6.3	5.7	5.3	5.2	5.2	5.5	6.5	6.7	7.0	7.3	8.4	9.3	11.1	8.3	8.2	8.3	8.5	7.8	الإدارة العامة والضمان الاجتماعي الالزامي	سين
P	Education (1)	1.6	1.5	1.3	1.3	1.3	1.5	1.6	1.6	1.8	1.9	2.0	2.2	2.6	2.0	1.8	1.9	1.9	1.8	التعليم	عين
Q	Human health and social work activities (1)	1.9	1.7	1.5	1.5	1.6	1.6	1.9	1.9	2.2	2.2	2.4	2.7	3.2	2.3	2.1	2.2	2.2	2.0	الأنشطة في مجال صحة الإنسان والعمل الاجتماعي	فاء
R + S	Arts, entertainment and recreation. Other service activities (1)	1.0	1.0	0.9	0.9	0.8	1.0	1.2	1.1	1.1	1.3	1.4	1.5	1.5	1.3	1.3	1.4	1.4	1.3	الفنون والترفيه والتسليّة ، أنشطة الخدمات الأخرى	صا+حاف
T	Activities of households as employers; undifferentiated goods- and services-producing activities of households for own use	0.5	0.5	0.6	0.5	0.6	0.6	0.6	0.5	0.6	0.7	0.7	0.8	0.8	0.7	0.7	0.7	0.7	0.7	أنشطة الأثر المعيشية التي تستخدم أفراداً؛ وأنشطة الأثر المعيشية في إنتاج سلع وخدمات غير مميّزة لاستعمالها الخاص	راء
	Financial Services Indirectly Measured (FISIM)	-6.0	-5.6	-5.5	-4.1	-4.0	-4.9	-5.6	-5.0	-5.8	-5.9	-5.9	-6.4	-6.8	-5.2	-4.4	-4.6	-4.5	-4.2	الخدمات المالية المقاسة بصورة غير مباشرة	
	Import duties	0.5	0.5	0.5	0.5	0.5	0.5	0.5	0.5	0.6	0.6	0.5	0.5	0.7	0.6	0.5	0.5	0.6	0.7	رسوم الاستيراد	
	Gross Domestic Product	100.0	100.0	100.0	100.0	100.0	100.0	100.0	100.0	100.0	100.0	100.0	100.0	100.0	100.0	100.0	100.0	100.0	100.0	الناتج المحلي الإجمالي	

تقرير الحسابات الوطنية الربعية
Quarterly National Accounts Report
2019 - 2023 (Q2)

تقديرات الناتج المحلي الإجمالي الربعي حسب النشاط الاقتصادي بالأسعار الثابتة لسنة الأساس (٢٠١٨ = ١٠٠)
Estimates of Quarterly Gross Domestic Product by Economic Activities at Constant Prices (2018=100)

Table (5)
Values in Million Q.R.

جدول (5)
الوحدة مليون ر.ق.

ISIC Rev.4	Economic Activity	2023*		**2022				2021				2020				2019				النشاط الاقتصادي	التصنيف؛ تنفيخ
		Q2	Q1	Q4	Q3	Q2	Q1	Q4	Q3	Q2	Q1	Q4	Q3	Q2	Q1	Q4	Q3	Q2	Q1		
A	Agriculture, forestry and fishing	506	511	465	490	486	482	440	433	457	456	419	438	461	459	424	417	432	426	الزراعة والحراجة وصيد الأسماك	الف
B	Mining and quarrying	65,374	64,369	64,180	64,370	63,884	61,856	61,253	62,685	63,146	62,866	60,456	63,151	62,733	64,321	62,543	65,518	63,561	64,258	التعدين واستغلال المحاجر	باء
C	Manufacturing	13,536	13,309	13,822	13,895	13,741	12,006	12,905	13,481	13,213	12,754	13,399	12,701	11,654	12,645	13,770	14,204	13,168	12,882	الصناعة التحويلية	جيم
D + E	Electricity, gas, steam and air conditioning supply; Water supply, sewerage, waste management and remediation activities	1,424	1,219	1,341	1,703	1,438	1,211	1,264	1,643	1,419	1,191	1,234	1,657	1,364	1,200	1,270	1,620	1,363	1,164	إمدادات الكهرباء والغاز والبخار وتكييف الهواء ، إمدادات المياه وأنشطة الصرف وإدارة النفايات ومعالجتها	دال + هاء
F	Construction	18,860	18,819	18,536	21,034	19,245	21,497	20,469	20,124	19,131	19,673	19,551	19,208	19,021	20,361	20,545	20,139	19,647	20,989	التشييد	واو
G	Wholesale and retail trade; repair of motor vehicles and motorcycles	10,800	11,967	15,321	13,634	11,495	11,783	13,201	12,366	9,766	11,408	13,786	12,801	7,743	11,007	13,773	13,106	11,213	11,519	تجارة الجملة والتجزئة؛ إصلاح المركبات ذات المحركات والدراجات النارية	زاي
H	Transportation and storage	6,819	7,119	6,929	6,528	6,456	6,362	5,557	5,085	5,094	5,093	4,399	3,920	3,925	6,505	6,320	6,402	6,344	6,647	النقل والتخزين	حاء
I	Accommodation and food service activities	1,313	1,389	1,694	1,601	1,112	1,248	1,560	1,540	1,134	1,203	1,376	1,186	804	1,186	1,536	1,484	1,390	1,295	أنشطة خدمات الإقامة والطعام	طاء
J	Information and communication	2,501	3,109	3,322	3,261	2,750	2,863	2,983	2,816	2,580	2,594	2,569	2,758	2,453	2,638	2,492	2,722	2,457	2,547	المعلومات والاتصالات	ياء
K	Financial and insurance activities	13,251	12,694	16,668	14,933	13,660	13,126	15,365	15,790	14,211	13,413	14,973	14,364	13,072	12,544	13,980	12,988	12,321	12,123	الأنشطة المالية وأنشطة التأمين	كاف
L	Real estate activities	12,308	11,975	12,823	11,826	11,807	11,200	11,477	11,564	10,866	10,467	11,130	11,363	10,552	10,352	11,215	11,095	10,524	10,407	الأنشطة العقارية	لام
M+N	Professional, scientific and technical activities and Administrative and support service activities	5,578	5,819	5,679	5,122	5,445	5,707	5,112	4,673	5,027	5,206	4,773	4,496	4,943	5,417	5,258	4,830	5,349	5,570	الأنشطة المهنية والعلمية والتقنية و أنشطة الخدمات الإدارية وخدمات الدعم	ميم+نون
O	Public administration; compulsory social security	14,501	13,853	13,055	13,571	13,848	13,384	12,831	13,353	13,642	13,279	12,762	13,229	13,749	13,448	12,866	13,118	13,165	12,539	الإدارة العامة والضمان الاجتماعي الازاي	سين
P	Education	3,121	3,079	2,839	2,941	3,031	2,971	2,781	2,892	2,972	2,939	2,777	2,895	3,039	3,027	2,881	2,936	2,986	2,899	التعليم	عين
Q	Human health and social work activities	3,680	3,469	3,409	3,487	3,565	3,367	3,320	3,447	3,520	3,331	3,280	3,440	3,595	3,434	3,295	3,396	3,434	3,194	الأنشطة في مجال صحة الإنسان والعمل الاجتماعي	فاء
R + S	Arts, entertainment and recreation. Other service activities	2,230	2,226	2,153	2,184	2,038	2,176	2,174	2,148	1,926	2,159	2,060	2,069	1,870	2,174	2,166	2,206	2,203	2,100	الفنون والترفيه والتسلية ، أنشطة الخدمات الأخرى	صااد+فاف
T	Activities of households as employers; undifferentiated goods- and services-producing activities of households for own use	791	872	1,251	1,131	1,124	1,064	940	887	874	973	978	922	938	1,102	1,065	1,032	1,059	1,095	أنشطة الأسر المعيشية التي تستخدم أفراداً؛ وأنشطة الأسر المعيشية في إنتاج سلع وخدمات غير مميزة لاستعمالها الخاص	راء
	Financial Services Indirectly Measured (FISIM)	7,446-	7,507-	7,497-	7,528-	7,628-	7,716-	7,821-	7,912-	7,901-	7,675-	7,627-	7,373-	7,255-	7,148-	6,748-	6,558-	6,495-	6,642-	الخدمات المالية المقاسة بصورة غير مباشرة	
	Import duties	949	898	1,027	1,017	976	1,013	868	768	852	855	766	671	790	943	738	756	904	1,094	رسوم الاستيراد	
	Gross Domestic Product	170,093	169,191	177,015	175,200	168,474	165,600	166,681	167,782	161,925	162,183	163,062	163,898	155,453	165,615	169,390	171,410	165,025	166,107	الناتج المحلي الإجمالي	

تقرير الحسابات الوطنية الربعية
Quarterly National Accounts Report
2019 - 2023 (Q2)

التغير النسبي في الناتج المحلي الإجمالي حسب النشاط الاقتصادي بالأسعار الثابتة لسنة الأساس (٢٠١٨ = ١٠٠) - على أساس سنوي
Percentage Change Of Gross Domestic Product by Economic Activities at Constant Prices (2018=100) - Annual basis

Table (6)

جدول (6)

ISIC Rev.4	Economic Activity	2023*		**2022				2021				2020				2019				النشاط الاقتصادي	التصنيف؛ تنقيح
		Q2	Q1	Q4	Q3	Q2	Q1	Q4	Q3	Q2	Q1	Q4	Q3	Q2	Q1	Q4	Q3	Q2	Q1		
A	Agriculture, forestry and fishing	4.0	6.1	5.6	13.1	6.5	5.7	5.0	-1.2	-0.9	-0.7	15.2	21.3	20.3	17.3	0.5	2.5	2.9	5.9	الزراعة والحراجة وصيد الأسماك	الف
B	Mining and quarrying	2.3	4.1	4.8	2.7	1.2	-1.8	1.3	-0.7	0.7	-2.3	-3.1	-3.4	-1.1	0.2	-3.4	-2.7	-1.7	0.6	التعدين واستغلال المحاجر	باء
C	Manufacturing	-1.5	10.8	7.1	3.1	4.0	-3.8	-3.7	6.1	13.4	0.9	-2.8	-10.6	-11.6	-1.9	-1.0	2.0	-6.6	-0.9	الصناعة التحويلية	جيم
D + E	Electricity, gas, steam and air conditioning supply; Water supply, sewerage, waste management and remediation activities	-1.0	0.7	6.1	3.6	1.3	1.7	2.4	-0.8	4.0	-0.7	-25.7	-19.8	-20.2	5.0	40.3	34.7	28.8	0.7	إمدادات الكهرباء والغاز والبخر وتكييف الهواء ، إمدادات المياه وأنشطة الصرف وإدارة النفايات ومعالجتها	دال +هـاء
F	Construction	-2.0	-12.5	-9.4	4.5	0.6	9.3	4.7	4.8	0.6	-3.4	-4.7	-4.5	-3.1	-2.9	-1.8	-2.3	-2.3	-0.4	التشييد	واو
G	Wholesale and retail trade; repair of motor vehicles and motorcycles	-6.0	1.6	16.1	10.3	17.7	3.7	-4.2	-3.4	26.1	3.6	0.1	-2.4	-31.0	-4.5	0.0	-0.2	-1.3	0.0	تجارة الجملة والتجزئة؛ إصلاح المركبات ذات المحركات والدراجات النارية	زأى
H	Transportation and storage	5.6	11.9	24.7	28.4	26.7	25.0	26.3	29.7	29.8	-21.7	-37.9	-45.4	-44.0	-8.6	10.4	6.7	11.1	8.7	النقل والتخزين	حاء
I	Accommodation and food service activities	18.0	11.4	8.6	4.0	-1.9	3.7	13.4	29.8	41.0	1.4	-15.0	-23.6	-43.7	-10.3	12.4	9.9	7.9	7.3	أنشطة خدمات الإقامة والطعام	طاء
J	Information and communication	-9.1	8.6	11.4	15.8	6.6	10.5	16.1	2.1	5.2	-1.7	10.4	7.8	4.5	5.9	-4.5	3.0	5.8	0.5	المعلومات والاتصالات	ياء
K	Financial and insurance activities	-3.0	-3.3	8.5	-5.4	-3.9	-2.1	2.6	9.9	8.7	6.9	8.9	12.5	7.7	4.6	5.2	2.9	2.2	1.6	الأنشطة المالية وأنشطة التأمين	كاف
L	Real estate activities	4.2	6.9	11.7	2.3	8.7	7.3	3.1	1.7	1.2	0.8	-1.4	1.9	-0.2	-0.8	0.2	2.0	1.8	4.0	الأنشطة العقارية	لام
M+N	Professional, scientific and technical activities and Administrative and support service activities	2.4	2.0	11.1	9.6	8.3	10.2	7.1	3.9	1.7	-3.9	-7.5	-5.4	-6.2	-1.7	-1.5	-1.0	-2.2	-1.8	الأنشطة المهنية والعلمية والتقنية و أنشطة الخدمات الإدارية وخدمات الدعم	ميم+نون
O	Public administration; compulsory social security	4.7	3.5	1.7	1.6	1.5	0.8	0.5	0.9	-0.8	-1.3	-0.2	1.9	4.7	7.8	6.3	6.3	7.8	4.9	الإدارة العامة والضمان الاجتماعي الالزامي	سين
P	Education (1)	2.9	3.6	2.1	1.7	2.0	1.1	0.1	-0.1	-2.2	-2.9	-0.7	1.8	4.4	7.0	-1.3	-0.8	0.0	-2.1	التعليم	عين
Q	Human health and social work activities (1)	3.2	3.0	2.7	1.2	1.3	1.1	1.2	0.2	-2.1	-3.0	-5.3	-3.2	-0.3	3.1	19.7	19.9	20.2	17.2	الأنشطة في مجال صحة الإنسان والعمل الاجتماعي	فاء
R + S	Arts, entertainment and recreation. Other service activities (1)	9.4	2.3	-1.0	1.7	5.8	0.8	5.5	3.8	3.0	-0.7	-5.0	-6.0	-15.4	3.4	5.0	5.2	6.0	3.6	الفنون والترفيه والتسليه ، أنشطة الخدمات الأخرى	صا+حاف
T	Activities of households as employers; undifferentiated goods- and services-producing activities of households for own use	-29.6	-18.1	33.0	27.5	28.6	19.5	-3.9	-3.8	-6.9	-11.6	-8.2	-10.6	-11.4	0.6	0.5	2.1	1.6	3.4	أنشطة الأثر المعيشية التي تستخدم أفراداً؛ وأنشطة الأثر المعيشية في إنتاج سلع وخدمات غير مميّزة لاستعمالها الخاص	راء
	Financial Services Indirectly Measured (FISIM)	-2.4	-2.7	-4.1	-4.9	-3.5	0.5	2.5	7.3	8.9	7.4	6.1	6.1	6.4	4.1	7.3	4.0	4.1	3.7	الخدمات المالية المقاسة بصورة غير مباشرة	
	Import duties	-2.8	-11.3	18.4	32.4	14.6	19.0	13.3	14.4	7.8	-9.3	-7.4	-17.2	-11.4	-1.9	80.3	69.5	87.2	90.4	رسوم الاستيراد	
	Gross Domestic Product	1.0	2.2	6.2	4.4	4.0	2.3	2.2	2.4	4.0	-2.1	-3.9	-4.5	-6.0	-0.2	0.2	0.7	0.5	1.7	الناتج المحلي الإجمالي	

تقرير الحسابات الوطنية الربعية
Quarterly National Accounts Report
2019 - 2023 (Q2)

التغير النسبي في الناتج المحلي الإجمالي حسب النشاط الاقتصادي بالأسعار الثابتة لسنة الأساس (٢٠١٨ = ١٠٠) - على أساس ربعي
Percentage Change Of Gross Domestic Product by Economic Activities at Constant Prices (2018=100)-Quarterly basis

Table (7)

جدول (7)

ISIC Rev.4	Economic Activity	2023*		**2022				2021				2020				2019				النشاط الاقتصادي	التصنيف؛ تنقيح
		Q2	Q1	Q4	Q3	Q2	Q1	Q4	Q3	Q2	Q1	Q4	Q3	Q2	Q1	Q4	Q3	Q2	Q1		
A	Agriculture, forestry and fishing	-1.1	10.0	-5.0	0.7	0.9	9.4	1.7	-5.2	0.2	8.7	-4.3	-4.9	0.4	26.1	0.8	-5.8	-2.0	8.0	الزراعة والحراجة وصيد الأسماك	الف
B	Mining and quarrying	1.6	0.3	-0.3	0.8	3.3	0.8	-2.3	-0.7	0.4	4.0	-4.3	0.7	-2.5	3.1	-4.6	3.0	-1.1	-0.6	التعدين واستغلال المحاجر	باء
C	Manufacturing	1.7	-3.7	-0.5	1.1	14.5	-5.0	-4.3	2.0	3.6	-4.8	5.5	9.0	-7.8	-8.2	-3.0	7.9	2.2	-7.4	الصناعة التحويلية	جيم
D + E	Electricity, gas, steam and air conditioning supply; Water supply, sewerage, waste management and remediation activities	16.8	-9.1	-21.3	18.5	18.7	-4.2	-23.1	15.8	19.1	-3.5	-25.5	21.5	13.7	-27.8	-19.6	21.0	49.6	-3.5	إمدادات الكهرباء والغاز والبخر وتكييف الهواء ، إمدادات المياه وأنشطة الصرف وإدارة النفايات ومعالجتها	دال + هاء
F	Construction	0.2	1.5	-11.9	9.3	-10.5	5.0	1.7	5.2	-2.8	0.6	1.8	1.0	-6.6	-0.7	2.0	2.5	-6.4	0.4	التشييد	واو
G	Wholesale and retail trade; repair of motor vehicles and motorcycles	-9.8	-21.9	12.4	18.6	-2.4	-9.8	6.8	26.6	-14.4	-17.2	7.7	65.3	-29.7	-20.1	5.1	16.9	-2.7	-16.4	تجارة الجملة والتجزئة؛ إصلاح المركبات ذات المحركات والدراجات النارية	زاي
H	Transportation and storage	-4.2	2.8	6.1	1.1	1.5	15.2	9.3	-0.2	0.0	15.8	12.2	-0.1	-39.7	-8.2	-1.2	2.3	-1.5	11.0	النقل والتخزين	حاء
I	Accommodation and food service activities	-5.5	-18.0	5.8	43.9	-10.8	-19.7	1.3	35.8	-5.8	-12.6	16.0	47.5	-32.2	-26.8	4.3	8.6	8.0	-8.2	أنشطة خدمات الإقامة والطعام	طاء
J	Information and communication	-19.6	-6.4	1.9	18.6	-4.0	-4.0	5.9	9.2	-0.6	1.0	-6.9	12.4	-7.0	13.3	-9.0	9.0	-5.8	2.2	المعلومات والاتصالات	ياء
K	Financial and insurance activities	4.4	-23.8	11.6	9.3	4.1	-14.6	-2.7	11.1	5.9	-10.4	4.2	9.9	4.2	-8.8	7.7	5.2	1.2	-8.3	الأنشطة المالية وأنشطة التأمين	كاف
L	Real estate activities	2.8	-6.6	8.4	0.2	5.4	0.1	-0.7	8.2	2.3	-6.2	-2.1	7.7	1.9	-8.3	1.3	5.5	1.3	-7.4	الأنشطة العقارية	لام
M+N	Professional, scientific and technical activities and Administrative and support service activities	-4.1	2.5	10.9	-5.9	-4.6	11.4	9.4	-7.0	-3.4	9.1	6.2	-9.0	-8.8	5.0	8.6	-9.9	-4.4	5.2	الأنشطة المهنية والعلمية والتقنية و أنشطة الخدمات الإدارية وخدمات الدعم	ميم+نون
O	Public administration; compulsory social security	4.7	6.1	-3.8	-2.0	3.5	4.3	-3.9	-2.1	2.7	4.0	-3.5	-3.8	2.2	5.2	-1.5	-1.2	5.2	3.7	الإدارة العامة والضمان الاجتماعي الالزامي	سين
P	Education (1)	1.3	8.5	-3.5	-3.0	2.0	6.8	-3.8	-2.7	1.1	5.8	-4.0	-4.7	0.4	8.3	-1.7	-2.3	2.9	-0.1	التعليم	عين
Q	Human health and social work activities (1)	6.1	1.8	-2.3	-2.2	5.9	1.8	-3.7	-2.1	5.7	1.5	-4.6	-4.3	4.7	-0.8	-2.6	-1.4	8.2	15.1	الأنشطة في مجال صحة الإنسان والعمل الاجتماعي	فاء
R + S	Arts, entertainment and recreation. Other service activities (1)	0.2	3.4	-1.4	7.2	-6.3	4.2	1.2	11.5	-10.8	4.8	-0.4	10.6	-14.0	0.3	-1.5	-0.5	5.1	1.9	الفنون والترفيه والتسليّة ، أنشطة الخدمات الأخرى	صا+حاف
T	Activities of households as employers; undifferentiated goods- and services-producing activities of households for own use	-9.3	-30.3	10.6	0.7	5.5	22.6	6.0	1.6	-10.2	-0.5	6.1	-1.7	-14.8	3.4	3.3	-2.6	-3.3	3.3	أنشطة الأثر المعيشية التي تستخدم أفراداً؛ وأنشطة الأثر المعيشية في إنتاج سلع وخدمات غير مميّزة لاستعمالها الخاص	راء
	Financial Services Indirectly Measured (FISIM)	-0.8	0.1	-0.4	-1.3	-1.1	-1.3	-1.2	0.1	2.9	0.6	3.4	1.6	1.5	-0.6	3.4	2.0	-0.7	2.5	الخدمات المالية المقاسة بصورة غير مباشرة	
	Import duties	5.7	-12.6	1.0	4.1	-3.6	14.9	13.0	-9.9	-0.3	11.6	14.1	-15.1	-16.2	14.0	2.0	-9.1	-7.3	109.7	رسوم الاستيراد	
	Gross Domestic Product	0.5	-4.4	1.0	4.0	1.7	-0.2	-0.7	3.7	-0.3	-0.6	-0.5	5.4	-6.1	-2.4	-1.2	3.8	-0.4	-2.0	الناتج المحلي الإجمالي	

تقرير الحسابات الوطنية الربعية
Quarterly National Accounts Report
2019 - 2023 (Q2)

التوزيع النسبي للناتج المحلي الإجمالي حسب النشاط الاقتصادي حسب نوع النشاط الاقتصادي بالأسعار الثابتة (٢٠١٨ = ١٠٠) - على أساس ربعي
Percentage Distribution Of Gross Domestic Product by Economic Activities at Constant Prices (2018=100)-Quarterly basis

Table (8)

جدول (8)

ISIC Rev.4	Economic Activity	2023*		**2022				2021				2020				2019				النشاط الاقتصادي	التصنيف؛ تنقيح
		Q2	Q1	Q4	Q3	Q2	Q1	Q4	Q3	Q2	Q1	Q4	Q3	Q2	Q1	Q4	Q3	Q2	Q1		
A	Agriculture, forestry and fishing	0.3	0.3	0.3	0.3	0.3	0.3	0.3	0.3	0.3	0.3	0.3	0.3	0.3	0.3	0.3	0.2	0.3	0.3	الف	الزراعة والحراجة وصيد الأسماك
B	Mining and quarrying	38.4	38.0	36.3	36.7	37.9	37.4	36.7	37.4	39.0	38.8	37.1	38.5	40.4	38.8	36.9	38.2	38.5	38.7	باء	التعدين واستغلال المحاجر
C	Manufacturing	8.0	7.9	7.8	7.9	8.2	7.3	7.7	8.0	8.2	7.9	8.2	7.7	7.5	7.6	8.1	8.3	8.0	7.8	جيم	الصناعة التحويلية
D + E	Electricity, gas, steam and air conditioning supply; Water supply, sewerage, waste management and remediation activities	0.8	0.7	0.8	1.0	0.9	0.7	0.8	1.0	0.9	0.7	0.8	1.0	0.9	0.7	0.7	0.9	0.8	0.7	دال + هاء	إمدادات الكهرباء والغاز والبخر وتكييف الهواء ، إمدادات المياه وأنشطة الصرف وإدارة النفايات ومعالجتها
F	Construction	11.1	11.1	10.5	12.0	11.4	13.0	12.3	12.0	11.8	12.1	12.0	11.7	12.2	12.3	12.1	11.7	11.9	12.6	واو	التشييد
G	Wholesale and retail trade; repair of motor vehicles and motorcycles	6.3	7.1	8.7	7.8	6.8	7.1	7.9	7.4	6.0	7.0	8.5	7.8	5.0	6.6	8.1	7.6	6.8	6.9	زاي	تجارة الجملة والتجزئة؛ إصلاح المركبات ذات المحركات والدراجات النارية
H	Transportation and storage	4.0	4.2	3.9	3.7	3.8	3.8	3.3	3.0	3.1	3.1	2.7	2.4	2.5	3.9	3.7	3.7	3.8	4.0	حاء	النقل والتخزين
I	Accommodation and food service activities	0.8	0.8	1.0	0.9	0.7	0.8	0.9	0.9	0.7	0.7	0.8	0.7	0.5	0.7	0.9	0.9	0.8	0.8	طاء	أنشطة خدمات الإقامة والطعام
J	Information and communication	1.5	1.8	1.9	1.9	1.6	1.7	1.8	1.7	1.6	1.6	1.6	1.7	1.6	1.6	1.5	1.6	1.5	1.5	ياء	المعلومات والاتصالات
K	Financial and insurance activities	7.8	7.5	9.4	8.5	8.1	7.9	9.2	9.4	8.8	8.3	9.2	8.8	8.4	7.6	8.3	7.6	7.5	7.3	كاف	الأنشطة المالية وأنشطة التأمين
L	Real estate activities	7.2	7.1	7.2	6.8	7.0	6.8	6.9	6.9	6.7	6.5	6.8	6.9	6.8	6.3	6.6	6.5	6.4	6.3	لام	الأنشطة العقارية
M+N	Professional, scientific and technical activities and Administrative and support service activities	3.3	3.4	3.2	2.9	3.2	3.4	3.1	2.8	3.1	3.2	2.9	2.7	3.2	3.3	3.1	2.8	3.2	3.4	ميم+نون	الأنشطة المهنية والعلمية والتقنية و أنشطة الخدمات الإدارية وخدمات الدعم
O	Public administration; compulsory social security	8.5	8.2	7.4	7.7	8.2	8.1	7.7	8.0	8.4	8.2	7.8	8.1	8.8	8.1	7.6	7.7	8.0	7.5	سين	الإدارة العامة والضمان الاجتماعي الإلزامي
P	Education (1)	1.8	1.8	1.6	1.7	1.8	1.8	1.7	1.7	1.8	1.8	1.7	1.8	2.0	1.8	1.7	1.7	1.8	1.7	عين	التعليم
Q	Human health and social work activities (1)	2.2	2.1	1.9	2.0	2.1	2.0	2.0	2.1	2.2	2.1	2.0	2.1	2.3	2.1	1.9	2.0	2.1	1.9	فاء	الأنشطة في مجال صحة الإنسان والعمل الاجتماعي
R + S	Arts, entertainment and recreation. Other service activities (1)	1.3	1.3	1.2	1.2	1.2	1.3	1.3	1.3	1.2	1.3	1.3	1.3	1.2	1.3	1.3	1.3	1.3	1.3	صا+حاف	الفنون والترفيه والتسليه ، أنشطة الخدمات الأخرى
T	Activities of households as employers; undifferentiated goods- and services-producing activities of households for own use	0.5	0.5	0.7	0.6	0.7	0.6	0.6	0.5	0.5	0.6	0.6	0.6	0.6	0.7	0.6	0.6	0.6	0.7	راء	أنشطة الأثر المعيشية التي تستخدم أفراداً؛ وأنشطة الأثر المعيشية في إنتاج سلع وخدمات غير مميّزة لاستعمالها الخاص
	Financial Services Indirectly Measured (FISIM)	-4.4	-4.4	-4.2	-4.3	-4.5	-4.7	-4.7	-4.7	-4.9	-4.7	-4.7	-4.5	-4.7	-4.3	-4.0	-3.8	-3.9	-4.0		الخدمات المالية المقاسة بصورة غير مباشرة
	Import duties	0.6	0.5	0.6	0.6	0.6	0.6	0.5	0.5	0.5	0.5	0.5	0.4	0.5	0.6	0.4	0.4	0.5	0.7		رسوم الاستيراد
	Gross Domestic Product	100.0	100.0	100.0	100.0	100.0	100.0	100.0	100.0	100.0	100.0	100.0	100.0	100.0	100.0	100.0	100.0	100.0	100.0		الناتج المحلي الإجمالي

تقرير الحسابات الوطنية الربعية
Quarterly National Accounts Report
2019 - 2023 (Q2)

الناتج المحلي الإجمالي حسب الانفاق بالأسعار الجارية
Gross Domestic Product by Components Of Expenditure at Current Prices

Table (9)
Values in Million Q.R.

جدول (9)
الوحدة مليون ر.ق.

Economic Activity		2023*		**2022				2021				2020				2019				النشاط الاقتصادي
		Q2	Q1	Q4	Q3	Q2	Q1	Q4	Q3	Q2	Q1	Q4	Q3	Q2	Q1	Q4	Q3	Q2	Q1	
HFCE	Household Final Consumption Expenditure			44,759	42,525	39,276	40,721	38,115	36,114	33,102	35,790	33,527	33,647	30,816	38,559	37,731	37,666	37,226	38,050	الإنفاق الاستهلاكي النهائي للأسر المعيشية
GFCE	Government Final Consumption Expenditure			28,423	28,946	26,626	26,486	27,934	28,482	26,229	26,276	27,785	28,218	29,605	29,803	29,255	29,814	30,151	29,315	الإنفاق الاستهلاكي النهائي للحكومة
GCF	Gross capital formation(1)			65,586	64,499	66,275	68,551	51,784	67,254	65,171	56,556	59,065	57,239	53,350	60,842	72,483	70,837	69,477	67,981	إجمالي تكوين رأس المال(1)
Exp	Exports (goods and services)-(F.O.B)			151,832	168,409	147,128	121,193	116,467	99,539	87,458	80,736	68,528	56,774	53,515	79,380	83,072	80,334	84,053	87,589	الصادرات (السلع والخدمات) - (فوب)
Imp	Imports (goods and services)-(F.O.B)			73,017	74,822	63,275	60,139	59,648	56,576	55,507	51,053	54,143	50,553	52,407	57,892	62,389	58,557	62,354	59,742	الواردات (السلع والخدمات) - (فوب)
Gross Domestic Product				217,583	229,557	216,029	196,811	174,653	174,814	156,453	148,305	134,762	125,325	114,880	150,691	160,152	160,094	158,553	163,193	الناتج المحلي الإجمالي

تقرير الحسابات الوطنية الربعية
 Quarterly National Accounts Report
 2019 - 2023 (Q2)

التغير النسبي في الناتج المحلي الإجمالي حسب الإنفاق بالأسعار الجارية - على أساس سنوي
 Percentage Change Of Gross Domestic Product by Components Of Expenditure at Current Prices- Annual basis

Table (10)

جدول (10)

Economic Activity		2023*		**2022				2021				2020				2019				النشاط الاقتصادي
		Q2	Q1	Q4	Q3	Q2	Q1	Q4	Q3	Q2	Q1	Q4	Q3	Q2	Q1	Q4	Q3	Q2	Q1	
HFCE	Household Final Consumption Expenditure			17.4	17.7	18.7	13.8	13.7	7.3	7.4	-7.2	-11.1	-10.7	-17.2	1.3	0.1	5.1	1.6	2.9	الإنفاق الاستهلاكي النهائي للأمر المعيشية
GFCE	Government Final Consumption Expenditure			1.7	1.6	1.5	0.8	0.5	0.9	-11.4	-11.8	-5.0	-5.4	-1.8	1.7	4.9	8.1	11.9	11.8	الإنفاق الاستهلاكي النهائي للحكومة
GCF	Gross capital formation(1)			26.7	-4.1	4.2	21.2	-12.3	17.5	20.0	-6.6	-18.5	-19.2	-23.2	-10.5	1.9	-3.5	6.3	0.1	إجمالي تكوين رأس المال(1)
Exp	Exports (goods and services)-(F.O.B)			30.4	69.2	66.1	50.1	70.0	75.3	65.5	1.7	-17.5	-29.3	-36.3	-9.4	-14.4	-17.2	-8.6	0.4	الصادرات (السلع والخدمات) - (فوب)
Imp	Imports (goods and services)-(F.O.B)			22.4	32.3	13.7	17.1	10.2	11.9	6.2	-11.3	-13.2	-13.7	-16.0	-3.1	1.5	-5.5	7.7	2.6	الواردات (السلع والخدمات) - (فوب)
Gross Domestic Product				24.6	31.3	38.5	33.0	29.6	39.5	36.0	-1.6	-15.9	-21.7	-27.5	-7.7	-7.1	-6.9	-2.7	1.9	الناتج المحلي الإجمالي

تقرير الحسابات الوطنية الربعية
 Quarterly National Accounts Report
 2019 - 2023 (Q2)

التغير النسبي في الناتج المحلي الإجمالي حسب الانفاق بالأسعار الجارية - على أساس ربعي
 Percentage Change Of Gross Domestic Product by Components Of Expenditure at Current Prices- Quarterly basis

Table (11)

جدول (11)

Economic Activity		2023*		**2022				2021				2020				2019				النشاط الاقتصادي
		Q2	Q1	Q4	Q3	Q2	Q1	Q4	Q3	Q2	Q1	Q4	Q3	Q2	Q1	Q4	Q3	Q2	Q1	
HFCE	Household Final Consumption Expenditure			5.3	8.3	-3.5	6.8	5.5	9.1	-7.5	6.8	-0.4	9.2	-20.1	2.2	0.2	1.2	-2.2	0.9	الإنفاق الاستهلاكي النهائي للأمر المعيشية
GFCE	Government Final Consumption Expenditure			-1.8	8.7	0.5	-5.2	-1.9	8.6	-0.2	-5.4	-1.5	-4.7	-0.7	1.9	-1.9	-1.1	2.9	5.1	الإنفاق الاستهلاكي النهائي للحكومة
GCF	Gross capital formation(1)			1.7	-2.7	-3.2	33.1	-23.0	5.0	12.7	-3.8	3.2	7.3	-12.3	-16.1	2.3	2.0	2.2	-4.4	إجمالي تكوين رأس المال(1)
Exp	Exports (goods and services)-(F.O.B)			-9.8	14.5	21.4	4.1	17.0	12.4	9.7	17.8	20.7	6.1	-32.6	-4.4	3.4	-4.4	-4.0	-9.8	الصادرات (السلع والخدمات) - (فوب)
Imp	Imports (goods and services)-(F.O.B)			-2.4	18.2	5.2	0.8	5.4	1.7	8.4	-5.1	7.1	-3.5	-9.5	-7.2	6.5	-6.1	4.4	-2.8	الواردات (السلع والخدمات) - (فوب)
Gross Domestic Product				-5.2	6.3	9.8	12.9	-0.3	11.8	5.4	10.0	7.5	9.1	-23.8	-5.9	0.0	1.0	-2.8	-5.3	الناتج المحلي الإجمالي

تقرير الحسابات الوطنية الربعية
 Quarterly National Accounts Report
 2019 - 2023 (Q2)

التوزيع النسبي للناتج المحلي الإجمالي حسب الأنفاق بالأسعار الجارية - على أساس ربعي
 Percentage Distribution Of Gross Domestic Product by Components Of Expenditure at Current Prices-Quarterly basis

Table (12)

جدول (12)

Economic Activity		2023*		**2022				2021				2020				2019				النشاط الاقتصادي
		Q2	Q1	Q4	Q3	Q2	Q1	Q4	Q3	Q2	Q1	Q4	Q3	Q2	Q1	Q4	Q3	Q2	Q1	
HFCE	Household Final Consumption Expenditure			20.6	18.5	18.2	20.7	21.8	20.7	21.2	24.1	24.9	26.8	26.8	25.6	23.6	23.5	23.5	23.3	الإنفاق الاستهلاكي النهائي للأسر المعيشية
GFCE	Government Final Consumption Expenditure			13.1	12.6	12.3	13.5	16.0	16.3	16.8	17.7	20.6	22.5	25.8	19.8	18.3	18.6	19.0	18.0	الإنفاق الاستهلاكي النهائي للحكومة
GCF	Gross capital formation(1)			30.1	28.1	30.7	34.8	29.6	38.5	41.7	38.1	43.8	45.7	46.4	40.4	45.3	44.2	43.8	41.7	إجمالي تكوين رأس المال(1)
Exp	Exports (goods and services)-(F.O.B)			69.8	73.4	68.1	61.6	66.7	56.9	55.9	54.4	50.9	45.3	46.6	52.7	51.9	50.2	53.0	53.7	الصادرات (السلع والخدمات) - (فوب)
Imp	Imports (goods and services)-(F.O.B)			33.6	32.6	29.3	30.6	34.2	32.4	35.5	34.4	40.2	40.3	45.6	38.4	39.0	36.6	39.3	36.6	الواردات (السلع والخدمات) - (فوب)
Gross Domestic Product				100.0	100.0	100.0	100.0	100.0	100.0	100.0	100.0	100.0	100.0	100.0	100.0	100.0	100.0	100.0	100.0	الناتج المحلي الإجمالي

* Preliminary

** Revised

(1) Includes Statistical discrepancy

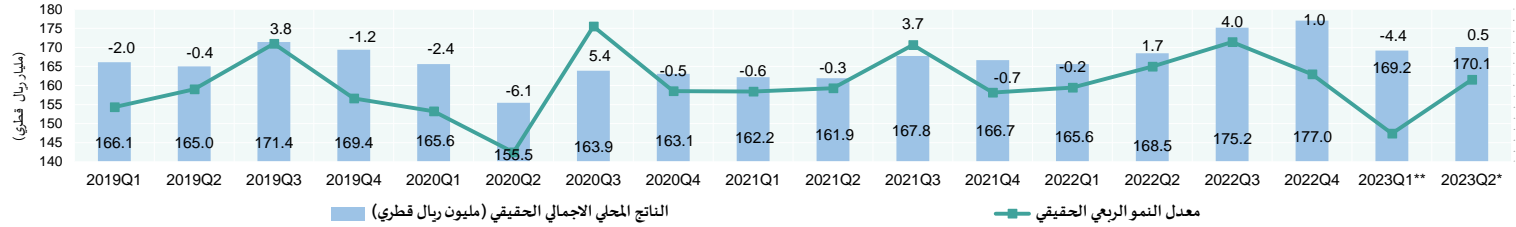
* أولية

** مراجعة

(1) يتضمن فروق إحصائية

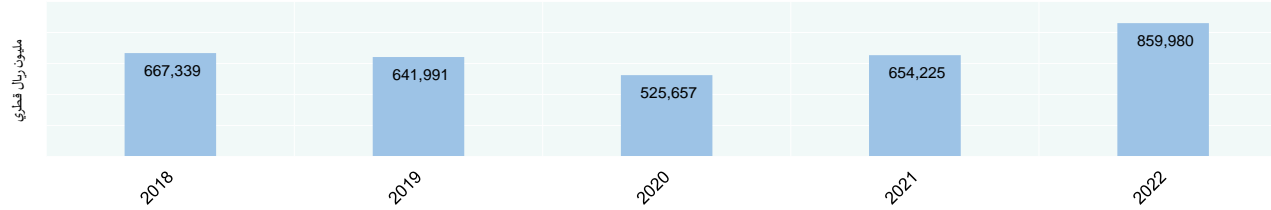
رسم بياني (1) Graph (1)
الناتج المحلي الإجمالي حسب النشاط الاقتصادي
بالأسعار الثابتة لسنة الأساس (٢٠١٨ = ١٠٠) - على أساس ربعي مع معدل النمو الحقيقي الربعي

الناتج المحلي الإجمالي الحقيقي بأسعار ٢٠١٨

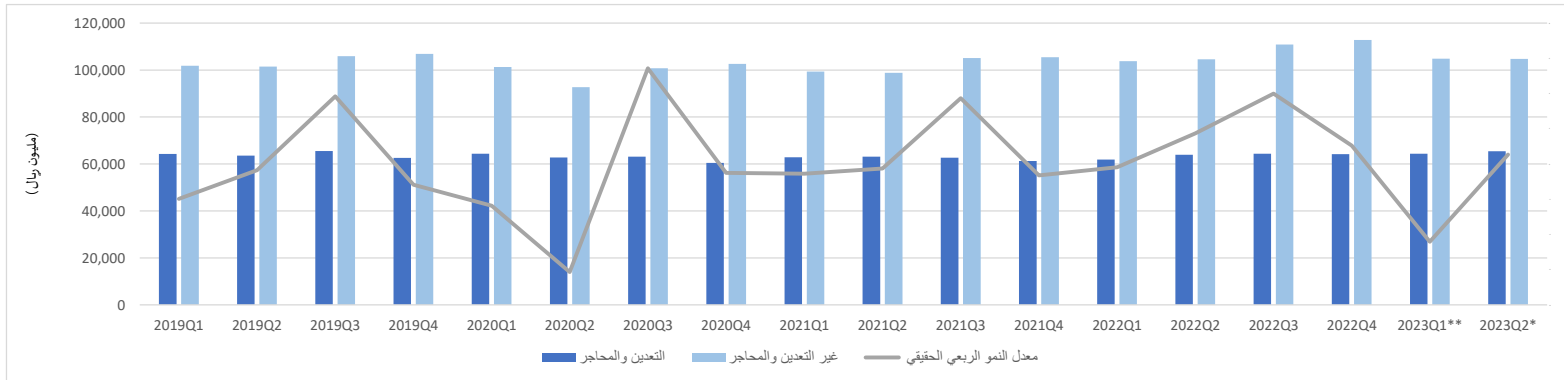


رسم بياني (2) Graph (2)
الناتج المحلي الإجمالي حسب النشاط الاقتصادي بالأسعار الجارية

الناتج المحلي الإجمالي بالأسعار الجارية
(مليون ريال قطري)



رسم بياني (3) Graph (3)
قطاع التعدين واستغلال المحاجر وقطاع غير التعدين والمحاجر
مع معدل النمو الربعي الحقيقي



رسم بياني (4) Graph
التوزيع النسبي للناتج المحلي الإجمالي حسب النشاط الاقتصادي
حسب نوع النشاط الاقتصادي بالأسعار الثابتة (٢٠١٨ = ١٠٠) - على أساس ربعي



رسم بياني (5) Graph
الناتج المحلي الإجمالي حسب الانفاق
بالأسعار الجارية

